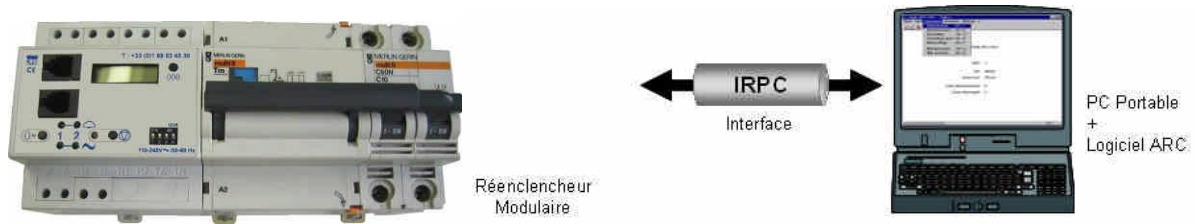


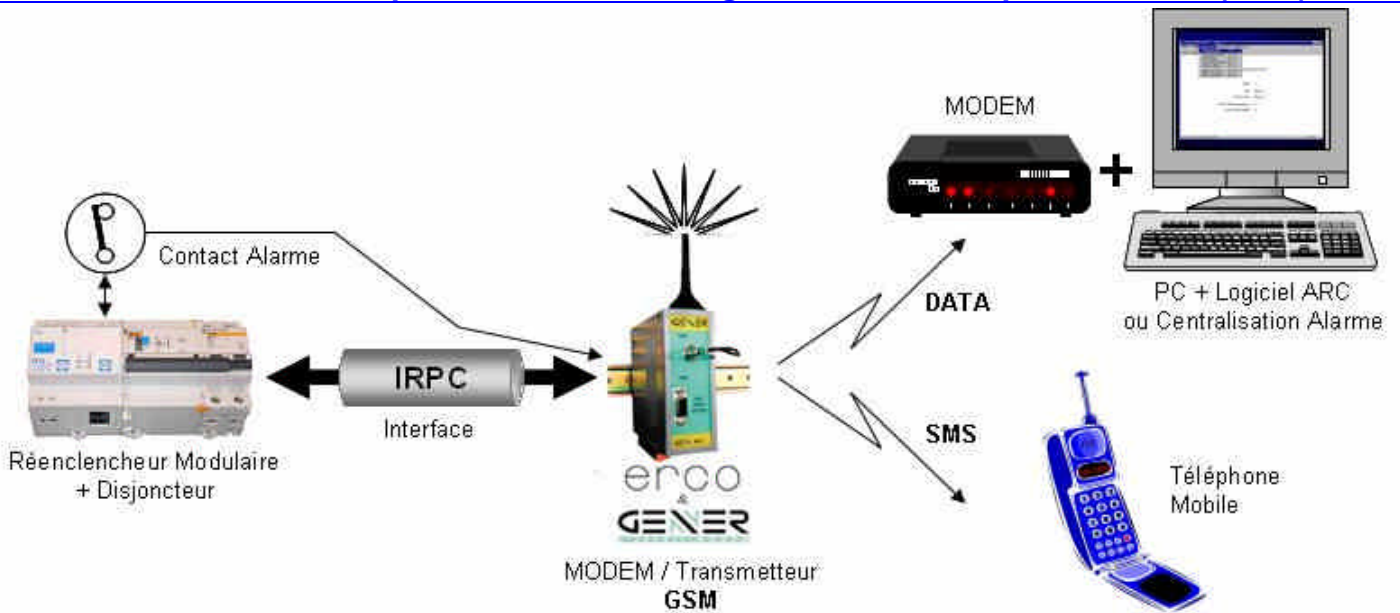
# Gestion Locale ou Distante

pour Réenclencheurs Modulaires ARC : RS – RP – RC

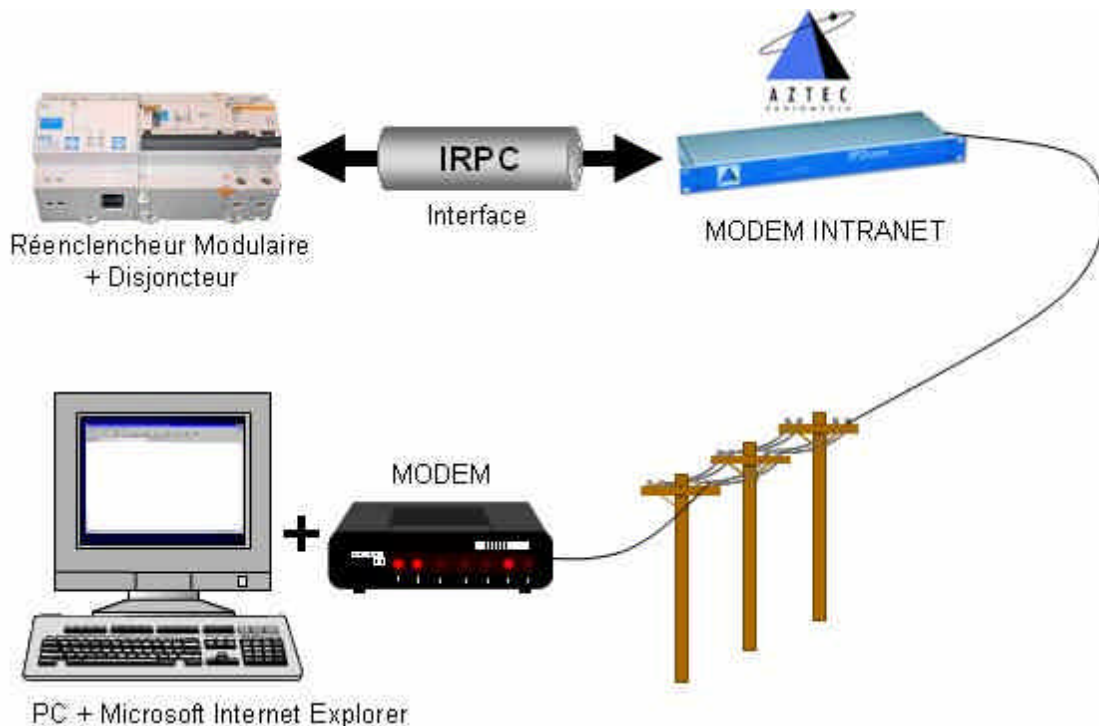
## Gamme Modulaire : Connexion Locale sur PC (logiciel ARC sous Windows 95/98)



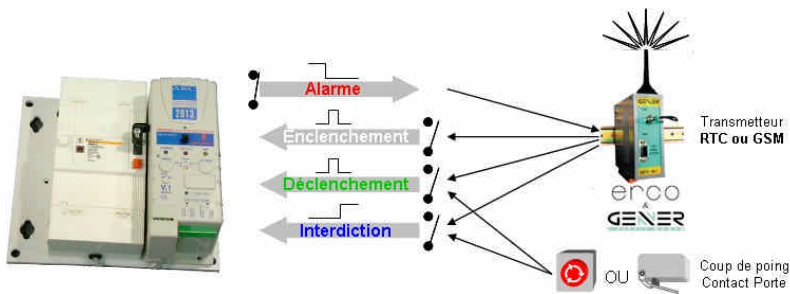
## Gamme Modulaire : Gestion par MODEM GSM / Logiciel ARC ou Téléphone Mobile (SMS)



## Gamme Modulaire : Gestion par MODEM INTRANET sur Internet Explorer



## Connexion Locale ou Distante sur RB23



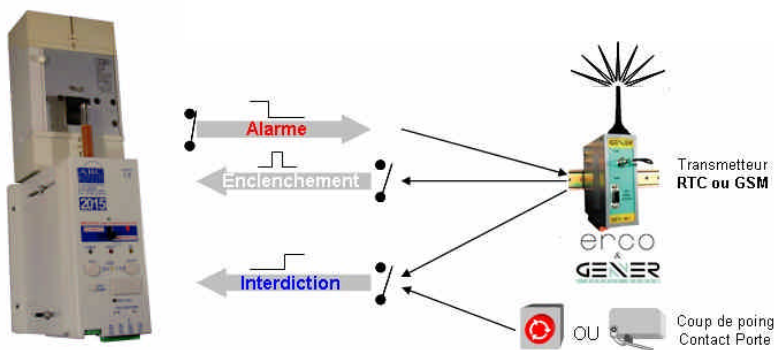
**Sortie** (contact sec à ouverture) :

- **Défaut secteur + système**

**Entrées** (contact sec à fermeture) :

- **Enclenchement** (Impulsion)
- **Déclenchement** (Impulsion) avec option DECL2000
- **Interdiction** (Permanent)

## Connexion Locale ou Distante sur 2015



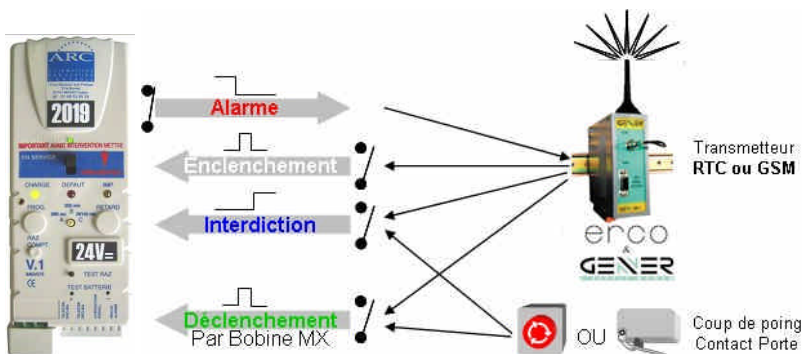
**Sortie** (contact sec à ouverture) :

- **Défaut secteur + système**

**Entrées** (contact sec à fermeture) :

- **Enclenchement** (Impulsion)
- **Interdiction** (Permanent)

## Connexion Locale ou Distante sur 2019



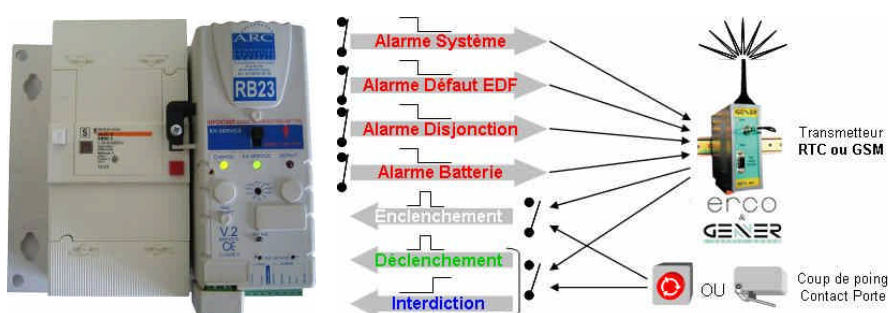
**Sortie** (contact sec à ouverture) :

- **Défaut secteur + système**

**Entrées** (contact sec à fermeture) :

- **Enclenchement** (Impulsion)
- **Déclenchement** : assuré par l'utilisation d'une bobine MX
- **Interdiction** (Permanent)

## Connexion Locale ou Distante sur RB23



**Sorties** (contact sec à ouverture avec commun) :

- **Alarme Système** : blocage
- **Alarme Défaut EDF** : amont
- **Alarme Disjonction** : aval
- **Alarme Batterie**

**Entrées** (contact sec à fermeture) :

- **Enclenchement** (Impulsion)
- **Déclenchement** (Impulsion) avec option DECL2000
- **Interdiction** (Permanent) entrée commune avec Déclenchement